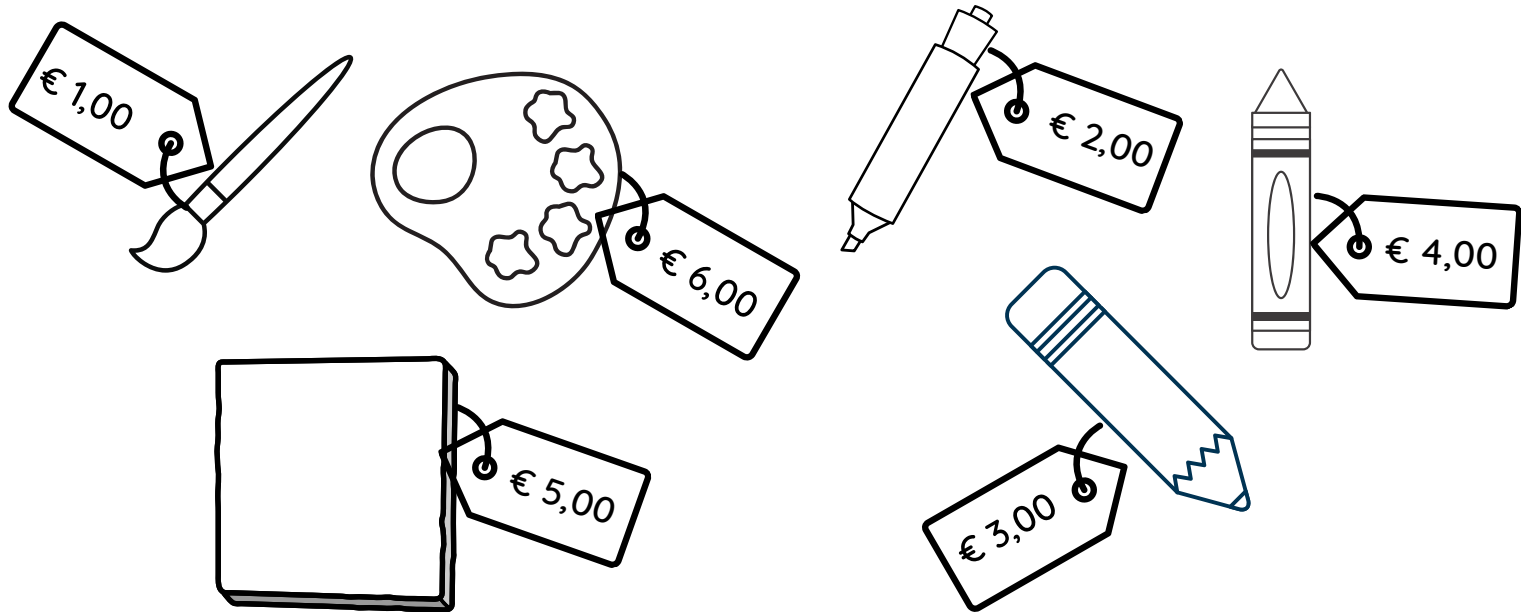


naam:

maak de som en reken uit.



$$\text{paintbrush} \text{ €}_\_ + \text{palette} \text{ €}_\_ + \text{marker} \text{ €}_\_ = \text{€}_\_$$

$$\text{book} \text{ €}_\_ + \text{crayon} \text{ €}_\_ + \text{pencil} \text{ €}_\_ = \text{€}_\_$$

$$\text{palette} \text{ €}_\_ + \text{book} \text{ €}_\_ + \text{paintbrush} \text{ €}_\_ = \text{€}_\_$$

$$\text{marker} \text{ €}_\_ + \text{marker} \text{ €}_\_ + \text{palette} \text{ €}_\_ = \text{€}_\_$$


$$\text{crayon} \text{ €}_\_ + \text{book} \text{ €}_\_ + \text{pencil} \text{ €}_\_ = \text{€}_\_$$

$$\text{pencil} \text{ €}_\_ + \text{marker} \text{ €}_\_ + \text{paintbrush} \text{ €}_\_ = \text{€}_\_$$

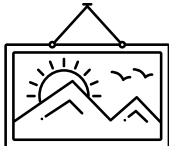


naam:

maak de som en reken uit.




€ \_ +



€ \_ = € \_



€ \_ +




€ \_ = € \_




€ \_ +



€ \_ = € \_



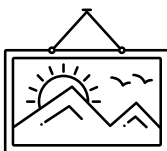
€ \_ +



€ \_ = € \_



€ \_ +



€ \_ = € \_



€ \_ +




€ \_ = € \_



naam:


# reken en kleur



rood	geel	blauw	groen
$12 + 4 =$	$10 - 6 =$	$11 + 1 =$	$10 + 1 =$
$1 + 1 =$	$7 - 6 =$	$4 + 4 =$	$2 + 4 =$
$5 + 2 =$	$5 - 2 =$	$5 + 4 =$	$3 + 7 =$
$11 + 2 =$	$9 - 4 =$	$12 + 3 =$	$13 + 1 =$

naam:

# reken en kleur



rood

$5 + 5 =$

$1 + 2 =$

$13 + 2 =$

$12 + 4 =$

geel

$7 + 5 =$

$8 + 3 =$

$6 + 7 =$

$9 + 5 =$

blauw

$10 - 9 =$

$8 - 6 =$

$9 - 4 =$

$10 - 2 =$

groen

$12 - 3 =$

$15 - 8 =$

$12 - 6 =$

$11 - 7 =$



# maak de zin



pakt

Tom

verf.

---

---

---



Pam


een prent.

maakt

---

---

---



schrijft

Vera

met stift.

---

---

---



maakt

een auto.

Sam

---

---

---



een vaas.


koopt

De man

---

---

---



het penseel.

Verf

op

---

---

---



De schilder

kunst.

maakt

mooie.



---

---

---



# lees en teken



- 1 Teken een schaal op de kast.
2. In de schaal ligt een peer.
3. De verfpot die rechts staat heeft blauwe verf.
4. De verfpot die links staat heeft rode verf.
5. Kleur de stoel groen.
6. Teken bij het raam een gordijn.
7. Aan de muur hangt een klok.
8. Op de klok is het 3 uur.
9. Teken naast de stoel een pot.
10. In de pot staat 1 kwast, met rode verf.
11. Maak een mooi kunstwerk op het doek.
12. Maak nu zelf af.

